

Invesco Euro Equity Fund

Classe A-Acc.

31 maggio 2024

Questa comunicazione di marketing è per utilizzo in Italia. Si prega di consultare la documentazione legale d'offerta prima di prendere una decisione finale di investimento.

Sintesi degli obiettivi del fondo

L'obiettivo del Fondo è sovraperformare l'indice MSCI EMU NR (EUR) nel lungo periodo. Il Fondo mira a conseguire questo obiettivo tramite un'allocazione attiva in titoli azionari dell'Eurozona. Per informazioni più dettagliate sugli obiettivi e la politica di investimento si rimanda all'ultima versione del prospetto informativo.

Caratteristiche principali



Oliver Collin
Gestisce il fondo dal dicembre 2016



Steve Smith
Gestisce il fondo dal dicembre 2020

Data di avvio della Classe di Azioni

02 ottobre 2015

Data di costituzione originaria ¹

06 dicembre 1996

Status legale

SICAV Lux armonizzata e autorizzata

Valuta della classe di azioni

EUR

Classe di azione

ad accumulazione

Attivo in gestione

EUR 672,71 mln.

Parametro di riferimento

MSCI EMU Index (Net Total Return)

Codice Bloomberg

INVEAAE LX

Codice ISIN

LU1240328812

Data di regolamento

Giorno di negoziazione + 3 gg.


Morningstar Rating™

★★★

Indicatore di rischio ²

Rischio più basso

Rischio più alto



Considerazioni sui rischi

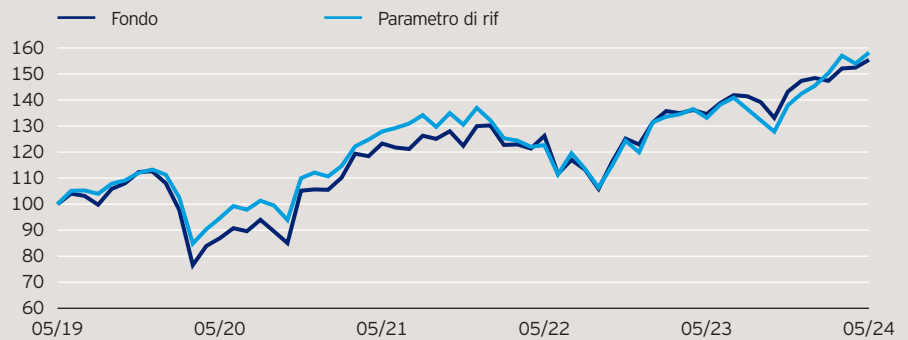
Per informazioni sui rischi complessivi, si prega di far riferimento alla documentazione d'offerta. Il valore degli investimenti ed il reddito da essi derivante oscilleranno (in parte a causa di fluttuazioni dei tassi di cambio) e gli investitori potrebbero non ottenere indietro l'intero importo inizialmente investito.

Strategia del fondo

La filosofia d'investimento del team si basa sulla gestione attiva in funzione delle valutazioni. Il team azionario Europa è fermamente convinto che focalizzandosi su investimenti a lungo termine ed evitando di prestare eccessiva attenzione a consensus e tendenze del momento, si operi nel reale interesse degli investitori. Le società operano in cicli a lungo termine ed è su questi ultimi che il team si concentra per sfruttare le inefficienze del mercato e acquistare titoli scambiati a livelli ritenuti inferiori al loro valore intrinseco. Il processo d'investimento si basa sulla selezione titoli fondamentale, in combinazione con l'analisi top-down e bottom-up e l'attenzione alle valutazioni.

I rendimenti passati non forniscono previsioni sui rendimenti futuri. Il periodo della performance qui riportato ha inizio l'ultimo giorno del primo mese indicato e termina l'ultimo giorno dell'ultimo mese indicato.

Performance indicizzata*



Performance cumulate*

in %	1 anno	3 anni	5 anni
Fondo	15,48	26,07	55,43
Parametro di rif	18,79	23,67	58,19

Performance annuali*

in %	2019	2020	2021	2022	2023
Fondo	18,42	-6,18	23,00	-5,41	19,87
Parametro di rif	25,47	-1,02	22,16	-12,47	18,78

Performance rolling a 12 mesi*

in %	05.14	05.15	05.16	05.17	05.18	05.19	05.20	05.21	05.22	05.23	05.24
Fondo	16,24	-7,59	21,03	-1,06	-8,95	-13,09	41,85	2,40	6,61	15,48	
Parametro di rif	15,06	-9,79	20,36	1,58	-3,77	-5,35	35,15	-4,08	8,53	18,79	

I rendimenti non riflettono le spese di gestione del fondo né la commissione iniziale. I rendimenti possono aumentare o diminuire in funzione della fluttuazione dei tassi di cambio. L'investimento si riferisce all'acquisizione di quote di un fondo a gestione attiva e non di una determinata attività sottostante detenuta dal fondo. **A partire dal 2 agosto 2021, i rankings sono mostrati per la classe di azioni Z-Acc, che è ora la classe di azioni primaria di questo fondo, ma che non è disponibile al collocamento in Italia per la clientela retail.**

*Fonte: © 2024 Morningstar. Il rendimento antecedente il 2 ottobre 2015, si riferisce al rendimento di un altro fondo incorporato nel Fondo a tale data.

Performance indicizzata: performance di un investimento di 100 nella valuta del fondo. Reddito lordo reinvestito al 31 maggio 2024. Non vi è, pertanto, alcuna garanzia di ottenere uguali rendimenti in futuro. I dati di performance sono espressi nella divisa del fondo. Fonte parametro di riferimento: RIMES. L'indice di riferimento viene mostrato solo a scopo di confronto delle prestazioni. Il fondo non riproduce l'indice.

Invesco Euro Equity Fund

Classe A-Acc.

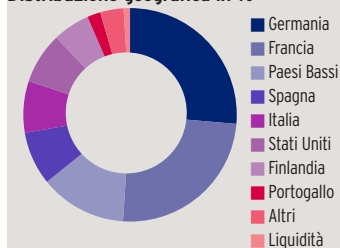
31 maggio 2024

Principali titoli in portafoglio e active weights*

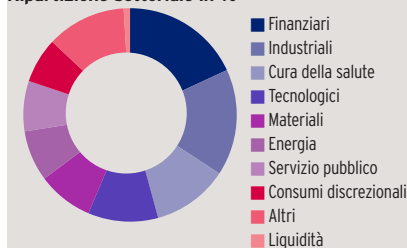
(Totale posizioni esistenti: 49)

Primi 10 titoli in portafoglio	%	Primi 10 titoli sovrappesati	+	Primi 10 titoli sottopesati	-
Total	4,3	UPM-Kymmene	2,8	ASML	6,6
Sanofi	4,0	Infineon Technologies	2,6	LVMH Moet Hennessy Louis Vuitton	3,8
Deutsche Telekom	3,7	Merck	2,5	Schneider Electric	2,3
Infineon Technologies	3,5	Deutsche Telekom	2,4	L'Oreal	2,1
Allianz	3,3	Acerinox	2,3	Air Liquide	1,8
UPM-Kymmene	3,2	Stellantis	2,2	Airbus	1,8
Siemens	3,0	CaixaBank	2,2	Iberdrola	1,4
AXA	3,0	Sanofi	2,0	Safran	1,4
Merck	3,0	Daimler Truck	2,0	BNP Paribas	1,3
UniCredit	2,9	Thales	2,0	Hermes International	1,3

Distribuzione geografica in %*



Ripartizione settoriale in %*



Distribuzione geografica*

in %	Fondo	Param.	in %	Fondo	Param.
Germania	26,4	25,0	Finanziari	18,1	19,5
Francia	24,7	32,8	Industriali	16,1	17,6
Paesi Bassi	13,1	14,7	Cura della salute	11,5	6,9
Spagna	8,1	7,8	Tecnologici	10,6	13,6
Italia	7,8	7,2	Materiali	8,4	5,4
Stati Uniti	7,8	3,4	Energia	7,7	4,3
Finlandia	5,6	3,0	Servizio pubblico	7,6	5,6
Portogallo	2,0	0,5	Consumi discrezionali	6,9	14,8
Altri	3,5	5,5	Altri	12,0	12,4
Liquidità	1,0	0,0	Liquidità	1,0	0,0

Ripartizione settoriale*

Caratteristiche finanziarie*

Capitalizzazione di mercato ponderata media	EUR 58,91 mld.
Capitalizzazione media di mercato	EUR 32,10 mld.

NAV e spese

NAV

EUR 180,76

Prezzo max negli ultimi 12 mesi

EUR 184,00 (16.05.24)

Prezzo min. negli ultimi 12 mesi

EUR 153,60 (23.10.23)

Investimento minimo³

EUR 1.000

Commissione iniziale

5,00%

Commissione annua di gestione

1,5%

Spese correnti⁴

1,69%

Fonte: *Invesco. I costi possono aumentare o diminuire in funzione della fluttuazione delle valute e dei tassi di cambio. Si prega di consultare la documentazione legale d'offerta per ulteriori informazioni sui costi. I pesi e le allocazioni di portafoglio sono soggetti a variazioni. Le ponderazioni per ciascuna ripartizione sono arrotondate al decimo o al centesimo di punto percentuale più prossimo; pertanto, i pesi aggregati per ciascuna ripartizione potrebbero non corrispondere al 100%. Le prime 10 posizioni sovrappesate e sottopesate rappresentano le maggiori differenze di ponderazione tra il fondo e il parametro di riferimento.

Invesco Euro Equity Fund

Classe A-Acc.

31 maggio 2024

Informazioni importanti

¹Prima del 2 ottobre 2015, il fondo lanciato il 6 dicembre 1996 e denominato Invesco Actions Euro, era domiciliato in una SICAV francese. Il 2 ottobre 2015, il fondo è stato fuso nella SICAV lussemburghese.

²L'indicatore di rischio è soggetto a modifiche ed è corretto sulla base dei dati disponibili al momento della pubblicazione.

³Gli investimenti minimi sono i seguenti: USD 1.500 / EUR 1.000 / GBP 1.000 / CHF 1.500 / SEK 10.000. Si prega di far riferimento al Prospetto in vigore per avere ulteriori informazioni sugli investimenti minimi in altre valute.

⁴L'importo delle spese correnti comprende la commissione di gestione annuale e altri costi amministrativi o di esercizio. Si tratta di una percentuale del valore dell'investimento all'anno. Si riferisce ad una stima basata sui costi effettivi dell'ultimo anno. Esclude i costi di transazione del portafoglio, salvo in caso di spese di sottoscrizione/rimborso pagate dal Fondo quando acquista o vende azioni/quote di un altro fondo.

Questa comunicazione di marketing è per utilizzo in Italia. Si prega di consultare la documentazione legale d'offerta prima di prendere una decisione finale di investimento. Le informazioni riportate in questo documento sono aggiornate alla data del 31 maggio 2024, salvo ove diversamente specificato.

Il presente documento costituisce materiale di marketing e non deve essere interpretato come una raccomandazione a comprare o vendere in nessuna specifica classe d'attivo, nessun titolo o strategia. I requisiti normativi che necessitano l'imparzialità delle raccomandazioni d'investimento/di strategia d'investimento non sono quindi applicabili, né costituiscono un divieto alle contrattazioni prima della pubblicazione. Pareri ed opinioni sono basati sulle attuali condizioni di mercato e sono soggette a modifiche. Per informazioni sui nostri fondi e sui relativi rischi, consultare i Documenti contenenti le informazioni chiave (lingue locali) e il Prospetto informativo (inglese, francese, tedesco, spagnolo, italiano), nonché le relazioni finanziarie, disponibili sul sito www.invesco.eu. Una sintesi dei diritti degli investitori è disponibile su www.invescomanagementcompany.lu. La società di gestione può recedere dagli accordi di distribuzione. Non tutte le classi di azioni del fondo possono essere disponibili per la vendita al pubblico in ogni giurisdizione e non tutte le classi di azioni sono uguali né sono necessariamente adeguate per ogni investitore.

© 2024 Morningstar, Inc. Tutti i diritti sono riservati. Le informazioni qui allegate: (1) sono di proprietà di Morningstar e/o delle sue fonti; (2) non possono essere copiate o distribuite; e (3) non ne è garantita l'esattezza, la completezza e la tempestività dell'aggiornamento. Né Morningstar né le relative fonti sono responsabili per qualsiasi danno o perdita scaturita dall'utilizzo di queste informazioni. I dati di asset allocation forniti da Morningstar si basano sui dati relativi alla composizione effettiva dei portafogli forniti da Invesco. Morningstar Licensed Tools and Content è fornito da Interactive Data Managed Solutions.

Il presente documento è pubblicato in Italia da Invesco Management S.A., President Building, 37A Avenue JF Kennedy, L-1855 Luxembourg, regolato dalla Commission de Surveillance du Secteur Financier, Lussemburgo.

Invesco Euro Equity Fund

Classe A-Acc.

31 maggio 2024

SFDR (Regolamento relativo all'informativa sulla sostenibilità nel settore dei servizi finanziari)

Il fondo rispetta l'Articolo 8 del Regolamento relativo all'informativa sulla sostenibilità nel settore dei servizi finanziari*. Di conseguenza, il fondo promuove, tra le altre caratteristiche, caratteristiche ambientali o sociali, o una combinazione di tali caratteristiche. Inoltre, le imprese in cui il fondo investe rispettano prassi di buona governance. *Regolamento (UE) 2019/2088 relativo all'informativa sulla sostenibilità nel settore dei servizi finanziari.

Quadro di esclusione

Il fondo incorpora un quadro di esclusione per specifiche attività basato sul Global Compact delle Nazioni Unite, sanzioni governative rigorose, soglie di fatturato per determinate attività legate a criteri ambientali e/o sociali, assicurando al contempo che le imprese rispettino prassi di buona governance. Di seguito è riportato l'elenco delle attività e delle relative soglie. Per ulteriori dettagli sul quadro di esclusione e sulle caratteristiche applicate dal Fondo si rimanda al sito del gestore <https://www.invescomanagementcompany.lu>:

Global Compact delle Nazioni Unite	- Non conforme
Sanzioni di Paesi	- Gli investimenti rientranti nell'ambito delle sanzioni sono vietati*
Armi controverse	- 0% di fatturato, incluse imprese coinvolte nella produzione di testate nucleari o missili nucleari completi al di fuori del Trattato di non proliferazione (NPT)
Carbone	- Estrazione di carbone termico: \geq 5% del fatturato - Produzione di energia elettrica con carbone termico: \geq 10% del fatturato
Petrolio e gas non convenzionale	- \geq 5% del fatturato per ciascuna delle attività seguenti: Esplorazione di petrolio e gas nell'Artico; Estrazione da sabbie bituminose; Estrazione da scisti;
Tabacco	- Produzione di prodotti a base di tabacco: \geq 5% del fatturato - Prodotti e servizi legati al tabacco: \geq 5% del fatturato
Altri	- Cannabis per uso ricreativo: \geq 5% del fatturato
Buona governance	- Assicurare che le imprese rispettino prassi di buona governance per quanto riguarda strutture di gestione solide, relazioni con il personale, remunerazione del personale e rispetto degli obblighi fiscali

*Invesco monitora costantemente le eventuali sanzioni applicabili, incluse quelle imposte da ONU/USA/UE e Regno Unito. Queste sanzioni possono vietare gli investimenti in titoli di vari governi/regimi/enti ed essere pertanto incluse nelle nostre linee guida ed essere pertanto incluse (concepiti per garantire la conformità con tali sanzioni). Prestiamo particolare attenzione alla formulazione delle sanzioni internazionali in quanto talvolta possono sussistere in forma limitata, consentendo per esempio gli investimenti nel mercato secondario. Oltre alle sanzioni rivolte a interi Paesi, esistono altri regimi tematici, che possono per esempio concentrarsi sui diritti umani, attacchi informatici, finanziamento del terrorismo e corruzione, e applicarsi sia a persone fisiche che a persone giuridiche/società.

Ogni decisione di investimento deve tenere in considerazione tutte le caratteristiche del fondo come descritte nella documentazione d'offerta. Per le informazioni relative alla sostenibilità del fondo, si prega di far riferimento a: <https://www.invescomanagementcompany.lu/lux-manco/literature>.

L'impegno di Invesco sul fronte ESG

Invesco adotta un approccio ESG mirato agli investimenti. Offriamo una gamma completa di strategie focalizzate sui principi ESG che consentono ai clienti di esprimere i loro valori attraverso gli investimenti. Inoltre, integriamo gli aspetti ESG finanziariamente rilevanti in tutta la nostra piattaforma d'investimento, tenendo conto di fattori critici che ci aiutano a generare risultati robusti per i clienti.